

*¡Jesús,
volvé a
nacer!*



#VOLVEANACER18



VICARIA
para niños

Arquidiócesis de Buenos Aires

Sumario y Staff

Año 20 - Revista 105

ENCONTRANOS EN...
WWW.VICARIANIÑOS.ORG.AR

Editorial

Pág. 3

Adviento

ENCUENTROS PARA VIVIR ESTE TIEMPO

Pág. 4

Pastoral de adultos mayores

ENCUENTROS PARA ABUELOS Y NIETOS

Pág. 9

Inmaculada Concepción

RECURSOS CATEQUÍSTICOS

Pág. 14

Navidad

RECURSOS PARA VIVIR ESTE TIEMPO

Pág. 16

#CEC

PARA CHICOS DE 10 A 12 AÑOS

Pág. 23

Fiesta de Reyes

CELEBRACIÓN DE LA EPIFANÍA DEL SEÑOR

Pág. 25

Rincón de los animadores

IDEAS PARA RENOVAR LA TAREA

Pág. 26

Ecología

PLANETA CHICOS

Pág. 29

Zona Monaguillos

ENCUENTROS PARA CHICOS MONAGULLOS

Pág. 30



Vicaría para niños
Arquidiócesis de Buenos Aires
www.vicarianiños.org.ar
E-mail: vicariani@arzbaires.org.ar
Twitter: @VicariaNi
Blog: www.vicarianis.blogspot.com.ar
Facebook: Vicaría para niños

S.E.R Mons. Ernesto Giobando s.j, Tel.: 4612-6068
e-mail: vicflores@arzbaires.org.ar

Director Ejecutivo

Pbro. Ivan Dornelles, Tel.: 4635-0605, e-mail:
ivan_dor@yahoo.com.ar

Dirección General

Marisa Herrero, Tel.: 1540258270, e-mail:
mgherrero@fibertel.com.ar

Liliana Bergonselli, Tel.: 1554980874, e-mail:
lreboiras@gmail.com

Secretaría

María Cristina Bignoni: vicariani@arzbaires.org.ar
Rivadavia 415 - CABA

Prensa y difusión

Virginia Bonard: virginiabonard@gmail.com
11 5934 - 1461

Equipo de redacción:

S.E.R Mons. Ernesto Giobando s.j
Pbro Iván Dornelles
Ana Cerruti
Ana María Curia
Cynthia Mónaco
Gonzalo Romano
Lourdes Vargas
Marcela Castiñeira de Miorelli
Marcela Serrano
María Cristina Bigoni
Nicolás Banti
Susana Abasolo

Diagramación

Giselle Virdó

Diseño de tapa

Leandro Mayora





Nos acercamos al tiempo tan lindo de Adviento y Navidad, tiempo de familia, por ser fin de año tiempo de evaluación, y por ser tiempo de Dios un tiempo de reflexión y oración. La Navidad es Dios con nosotros, ese Dios que se hace Niño en el vientre purísimo de María. Dios elije esta manera de hacerse hombre, como todos nosotros empezamos nuestra historia en la panza de nuestra mamá. Si bien la concepción del Hijo de Dios es extraordinaria no es extraordinario su nacimiento. Nació pobre, vivió pobre y murió pobre. En Belén nace el Salvador y ese nacimiento es luz y esperanza para la humanidad.

El lema elegido fue propuesto por Juli, una nena de 9 años que acompañó a su mamá cuando nos reunimos el Equipo de la Vicaría de Niños. Le preguntamos a Juli que le gustaría decirle a Jesús en esta Navidad, después de pensarlo un poco dijo: "Jesús, volvé a nacer". Nos pareció un lema hermoso, una oración que nace de una niña creyente, cuya familia quiere ser una familia cristiana. Ojalá que Jesús vuelva a nacer en esta sociedad que nos toca construir.

La Navidad es un nuevo nacimiento. Si bien Jesús ya nació, cada Navidad es algo nuevo y no nos aburrirnos de decir en cada Nochebuena: "Feliz Navidad". Tenemos necesidad de que Jesús, con toda su ternura y gracia salvadora, vuelva a nacer. Que vuelva a nacer el deseo de hacer oración, que vuelva a nacer en la necesidad de las obras de misericordia, que renazca una sociedad donde no gane la violencia, los abusos, la indiferencia. Que renazca una verdadera patria, donde no haya tantos niños pobres y adolescentes sin horizontes ni estudios. Cuando esta niña dijo "Jesús, volvé a nacer", está diciendo algo muy sencillo y profundo, como suelen decirlo los niños.

Desde la Vicaría de Niños queremos agradecer a tantos amigos y amigas que durante este año han colaborado para llevar a nuestros niños, niñas y adolescentes un mensaje de salvación y de contención. Ha sido un año difícil para nuestras familias, nuestras comunidades, colegios y nuestra sociedad. Se ha debatido acerca del aborto y ha prevalecido la vida. Se ha propuesto una educación sexual integral (ESI) y se han respetado las orientaciones de instituciones según su ideario y creencias, según establece la ley de educación vigente. Estos debates afectan directamente la vida de nuestros niños no nacidos y de la infancia nacida y en proceso de educación y formación.

El Papa Francisco nos decía, en su mensaje para animar nuestro Sínodo Arquidiocesano, que tengamos cuidado de la "colonización ideológica". Sin darnos cuenta esa colonización ideológica entra en la conciencia de nuestros niños y adolescentes y debemos estar atentos, como un pastor que cuida sus ovejitas.

Damos gracias a nuestros niños y niñas por su participación en el Sínodo, ellos hicieron el "sinodito" y dieron respuestas muy inspiradoras para nuestra pastoral.

Les deseamos una feliz Navidad y un buen comienzo de año, con la bendición de Jesús y el cuidado de la Virgen María y San José.

Ernesto Giobando sj
Obispo Auxiliar Buenos Aires



Adviento

Encuentros para vivir este tiempo

Objetivo para nuestros encuentros: Disponer y preparar nuestro corazón para que Jesús vuelva a nacer en él.

Motivación: Nos encontraremos con noticias dentro de distintos carteles que anuncien:



Desarrollo: Mostraremos los carteles y los leeremos.

Preguntamos: ¿Pudieron ver, escuchar lo que los carteles nos anuncian? ¿Lo compartimos? ¿Cuál es la palabra que se repite? ¿Qué significará estar atentos? ¿Y vigilantes? Tomamos todas las expresiones para luego avanzar. Lo haremos en distintos encuentros o momentos.



¡Alguien llega!

¿Quién llegará? ¿Por qué será importante?

Quien pronto llegará es Jesús, y lo hará en Navidad.

Pero... ¿Quién es Jesús? ¿Cómo podríamos describirlo? ¿Qué podemos decir de Él? ¿Se animan a compartirlo?

Podemos decir que es el Hijo de Dios, por tanto es Dios, que es nuestro Señor y Salvador, que es nuestro mejor Amigo, que es el Pan de Vida que alimenta nuestra alma, y el Agua viva que sacia nuestra sed de felicidad, la luz Verdadera que ilumina nuestro camino, el Buen Pastor que nos cuida como su rebaño, nos conoce, nos ama y hasta da la vida por todos y cada uno de nosotros.

Podemos decir todo esto y mucho más sobre la persona de Jesús porque sabemos de Él, lo conocemos y amamos.

Iluminación

Vamos a ver que nos cuenta el Evangelio al respecto. En este caso escuchemos con nuestros oídos, con nuestra mente y por supuesto con nuestro corazón lo que nos cuenta el Evangelista San Juan en distintos capítulos.

El Adviento es el comienzo del Año Litúrgico, empieza el domingo más próximo al 30 de noviembre y termina el 24 de diciembre. Son los cuatro domingos anteriores a la Navidad y forma una unidad con la Navidad y la Epifanía.

El término "Adviento" viene del latín *adventus*, que significa *venida, llegada*.

El color usado en la liturgia de la Iglesia durante este tiempo es el morado. Con el Adviento comienza un nuevo año litúrgico en la Iglesia.

El sentido del Adviento es *esperar la llegada del Señor*.



Encuentros para vivir este tiempo

Adviento

Dijo Jesús:

“Yo soy el pan de vida; el que a mí viene, nunca tendrá hambre; y el que en mí cree, no tendrá sed jamás” ([Juan 6, 35](#)).

“Yo soy la luz del mundo; el que me sigue, no andará en tinieblas, sino que tendrá la luz de la vida” ([Juan 8, 12](#)).

“Yo soy el buen pastor; el buen pastor su vida da por las ovejas” ([Juan 10:11](#)).

“Le dijo Jesús: Yo soy la resurrección y la vida; el que cree en mí, aunque muera vivirá. Y todo aquel que vive y cree en mí, no morirá jamás” ([Juan 11, 25-26](#)).

“Jesús le dijo: Yo soy el camino, y la verdad, y la vida; nadie va al Padre, sino por mí” ([Juan 14, 6](#)).

“Yo los llamo amigos, porque todo lo que he oído de mi Padre se los he dado a conocer” (Juan 15, 15).



Es Palabra del Señor
Gloria a Ti Señor Jesús


Actividad: ¿Quién es Jesús? Respondimos con lo que salió de nuestro corazón y escuchamos lo que dice el Evangelio. ¿Qué les parece si ahora lo escribimos? Lo haremos anotando todas las afirmaciones alrededor de una imagen que tendremos pegada sobre un afiche.

¿Cómo llega?

Llega de una manera sencilla, humilde, pobre, hace más de dos mil años a un pueblito llamado Belén y de manos de una mujer llamada María.

(Vale aclarar que también llega escondido en un pedacito de pan y en esas gotas de vino en cada Eucaristía, que ya no son pan ni vino, sino su Cuerpo y su Sangre. Y llega también en ese prójimo enfermo, en el pobre, en el necesitado, en el compañero antipático que quizás no me cae muy bien).

¿Qué sabemos de su llegada? ¿Qué sabemos de María? ¿Alguien recuerda cómo se llamaba la ciudad donde vivía María?



Era la ciudad de Nazaret. “Algo bueno puede salir de Nazaret...” (Juan 1, 46)

Nazaret era una pequeña aldea ubicada en un valle entre colinas altas.

La gente vivía del cultivo (vid, olivos, aceitunas y uvas, cereales, cebada, trigo, legumbres) y de la artesanía.

Su naturaleza era bella y maravillosa, había toda clase de árboles, como olivos, palmeras y nogales que es aquel que da nueces.

Sus habitantes trabajaban la tierra, atendían sus rebaños, y ejercían sus oficios de artesanos: el herrero, el cantero, el curtidor, el cordelero o el fabricante de lonas, el alfarero, un tejedor, un carpintero, y hasta un zapatero. También podemos encontrar a los pastores quienes cuidaban los rebaños del pueblo en las laderas cercanas.

La mayoría de las familias mantenían un pequeño número de animales como ovejas y cabras. Estos eran útiles para la leche, lana, cuero y alimento.

Las calles de la aldea eran más bien estrechas como callejones.

Las casas eran modestas, construidas en piedra, y de una sola planta, con sólo unas pocas ventanas o una sola en la parte superior. Tenían un patio central, donde se podía cocinar si el tiempo lo permitía. Alrededor de él se encontraban las habitaciones, un salón grande y un cuarto trasero más pequeño para guardar los animales durante la noche o en tiempos de mucho frío.



Adviento

Encuentros para vivir este tiempo



El suelo del interior de las casas era generalmente de tierra apisonada y el techo, estaba realizado con tablones de madera, era de mucha importancia, ya que se podía utilizar como un segundo piso. Allí se almacenaban las herramientas, se ponía a secar la ropa, y se reunían para hablar, servía como un lugar para retirarse y rezar. Y si el clima lo permitía, hasta se podía dormir allí. Las casas solían agruparse en torno a la plaza o cerca de un pozo de agua o fuente, común a todos. El agua se recogía con tarros, y todo tipo de envases, como vasijas. En la plaza también podíamos encontrar algunas tiendas.

Para protegerse del frío se usaban braseros de carbón. La iluminación era escasa. Se utilizaban lámparas de aceite pequeñas. Los muebles eran muy simples. Siendo el objeto principal el baúl donde podía guardarse la ropa que era muy simple. Había también cofres donde se guardaban las provisiones y los utensilios.

No había camas, así como las conocemos nosotros, se hacían con ropa tendida en el suelo.

Otro tipo de casas, ubicadas en regiones montañosas eran como cavernas, construidas contra la pared de una roca, casas de piedra, en grutas naturales acondicionadas.

Así parece que era la “Casa de María”. El sitio tradicional de la casa de la Anunciación en Nazaret parece haber empleado esta estrategia.

*¿Pudieron imaginar cómo era la ciudad de Nazaret? ¿Y la casa de María?
Podemos cerrar por unos instantes los ojos e imaginarlo, para luego compartirlo.*

Iluminación

En aquella casa de Nazaret que pudimos imaginar sucedió algo extraordinario, María es elegida por Dios para ser la Madre de su único Hijo. Escuchemos como nos lo cuenta San Lucas en su capítulo 1, 26-38

Al sexto mes fue enviado por Dios el ángel Gabriel a una ciudad de Galilea, llamada Nazaret, a una virgen desposada con un hombre llamado José, de la casa de David; el nombre de la virgen era María. Y entrando, le dijo: «Alégrate, llena de gracia, el Señor está contigo». Ella quedó sorprendida por estas palabras, y no entendía lo que significaría aquel saludo. El ángel le dijo: «No temas, María, porque has sido elegida por Dios concebirás y darás a luz un hijo, a quien pondrás por nombre Jesús. El será grande y será llamado Hijo del Altísimo, y el Señor Dios le dará el trono de David, su padre; reinará sobre la casa de Jacob por los siglos y su reino no tendrá fin». María respondió al ángel: «¿Cómo será esto, puesto que no conozco varón?» El ángel le respondió: «El Espíritu Santo vendrá sobre ti y el poder del Altísimo te cubrirá con su sombra; por eso el que ha de nacer será santo y será llamado Hijo de Dios. Mira, también Isabel, tu pariente, ha concebido un hijo en su vejez, y este es ya el sexto mes de aquella que llamaban estéril, porque ninguna cosa es imposible para Dios». Dijo María: «He aquí la esclava del Señor; hágase en mí según tu palabra». Y el ángel se alejó.

*Es Palabra del Señor
Gloria a Ti Señor Jesús*

Imaginemos la escena del encuentro del Ángel con María. ¿Era importante el mensaje que el Ángel traía? ¿Por qué? ¿Cómo se sentiría el Ángel? ¿Y María, como se habrá sentido ante tal visita, ante el mensaje y al haber sido elegida para ser la mamá de Jesús?



¿Por qué llega?



Porque quiere compartirnos su amor y regalarnos su amistad. Su gran amor es lo que lo motiva a venir una y otra vez a nuestro mundo, a nuestras vidas, a nuestras casas, a nuestros corazones, a nuestras almas. Su amor es lo que lo motiva a renacer en cada corazón.



Encuentros para vivir este tiempo

Adviento

¿Para qué llega?

Para darle sentido a nuestra vida, para invitarnos a seguirlo. Llega para enjugar nuestras lágrimas cuando estamos tristes o nos sentimos mal. Para hablarnos de su Papá Dios, que es también nuestro Papá del Cielo y para contarnos lo mucho que nos ama. Llega para darnos felicidad, una felicidad verdadera que no se consigue de otra manera. Llega para curar nuestras heridas del alma, las del corazón roto cuando alguien nos lastimó, cuando un amigo nos deja de lado, cuando alguien en casa se enferma o cuando alguien se fue al cielo y lo extrañamos. Llega para recordarnos que no estamos solos, que Él está siempre a nuestro lado. Llega también para pedirnos que lo sigamos y que lo ayudemos en su misión, siendo sus manos, sus labios, predicando su Palabra por todos lados

¿A dónde llega?

Llega a nuestro mundo, a nuestras vidas, a nuestras familias, a la casa del más rico como a la del más pobre. A los hospitales, a las fiestas, a las bodas, a donde juegan los niños, a donde viven los adultos, a donde ríen los jóvenes, y sonríen los ancianos. **Llega a Belén!**

Escuchemos lo que nos dice el Evangelio de Mateo en su capítulo 2.

Iluminación

Jesús nació en Belén de Judea cuando Herodes el Grande era rey de ese país. En esa época, unos sabios de un país del oriente llegaron a Jerusalén y preguntaron: «¿Dónde está el niño que nació para ser el rey de los judíos? Vimos su estrella en el oriente y hemos venido a adorarlo.» El rey Herodes y todos los habitantes de Jerusalén se pusieron muy nerviosos cuando oyeron hablar de esto. Entonces Herodes reunió a los sacerdotes principales y a los maestros de la Ley, y les preguntó: —¿Dónde tiene que nacer el Mesías? Ellos le dijeron: —En Belén de Judea, porque así lo anunció el profeta cuando escribió: «Tú, Belén, eres importante entre los pueblos de Judá. De ti nacerá un príncipe, que guiará a mi pueblo Israel.» Herodes mandó llamar en secreto a los sabios y averiguó cuándo había aparecido la estrella. Luego les dijo: «Vayan a Belén y averigüen todo lo que puedan acerca del niño. Cuando lo encuentren, avísenme. Yo también quiero ir a adorarlo.» Después de escuchar al rey, los sabios salieron hacia Belén. Delante de ellos iba la misma estrella que habían visto en su país. Finalmente, la estrella se detuvo sobre la casa donde estaba el niño. ¡Qué felices se pusieron los sabios al ver la estrella! Cuando entraron en la casa, vieron al niño con María, su madre, y se arrodillaron para adorarlo. Abrieron los cofres que llevaban y le regalaron al niño oro, incienso y mirra. Dios les avisó a los sabios, en un sueño, que no volvieran al palacio de Herodes. Ellos, entonces, regresaron a su país por otro camino.

Es Palabra del Señor
Gloria a Ti Señor Jesús

Véamos que dice el texto, ¿Qué personajes aparecen en el relato? ¿Cómo se imaginan ese lugar?
¿Cómo estarían vestidos los personajes que nombra el texto? ¿Cómo creen que estaría el día? ¿Haría frío o calor? ¿Qué me dice la Palabra de Dios hoy? ¿Y qué le respondo?

Actividades: Llega a Belén! ¿Y cómo hacemos para llegar a Belén? (Trabajo grupal)

Para llegar a Belén hace falta un camino. (Buscaremos la imagen de un camino que podemos plasmar en un afiche o cartulina. Letrero que indique el camino).

Se llega por el corazón cuando estamos decididos a pensar en los demás antes que en nosotros mismos, sabernos hermanos, amigos. Haciéndonos prójimo con el prójimo, ellos son el buen camino hacia Dios. Para ir hasta Belén, para ir hasta Jesús no hay otro camino que amar a los demás como a uno mismo.

Repartiremos la imagen de unos corazones para escribir en ellos actitudes, acciones, sentimientos que deberemos tener en nuestro corazón para en este adviento ponernos en camino hacia Belén. Ejemplo: escuchar, dialogar, rezar, estar más unidos, compartir...



Adviento

Encuentros para vivir este tiempo

¡Y llega a nuestros corazones!

¿Y cómo hacemos de nuestros corazones una cunita para Jesús? (Trabajo personal)

Mirada Interior. ¿Cómo está mi corazón? ¿Está en condiciones de ser cunita de Dios? Seguramente algo habrá que mejorar o cambiar. Nos tomaremos un tiempo para pensarlo y meditarlo.

Pondremos manos a la obra, para hacer de él el lugar donde Jesús vuelva a nacer.

Le daremos a cada niño un sobre que contenga dentro la imagen de un corazón y tiritas de papel que simulen ser la paja que harán abrigadita y bien acolchanada esa cunita que queremos hacer de él.

Retomaremos sobre cuáles son las buenas acciones, actitudes y sentimientos así como las obras de misericordia, y los sacrificios que hicieron posible nuestro camino a Belén y harán posible de nuestro corazón un lugar para Jesús.

Luego les pediremos que a modo personal escriban en las tiritas y como compromiso aquellas cosas, que mi corazón necesita.

Por eso será importante el examen del propio corazón. Quizás soy bueno en escuchar pero no en obedecer a mis mayores.

Una vez escritas se van a ir pegando sobre el corazón. Para ir formando el pesebre.

Otra opción: Podrá ser darles un sobre con todas las tiritas para que durante el tiempo de Adviento vayan escribiendo y pegando cuando sientan que pudieron hacer aquello a lo que se comprometieron. También se podrán ir pegando sin tener que escribir, pero sabiendo su por qué. Para esta opción podemos usar otros materiales como la goma eva.

Llegada la Navidad les daremos el niño para que lo coloquen sobre ellas.

Compromiso:

Estar atentos y vigilantes. No vaya a hacer que nos encuentre dormidos o distraídos.

Preparemos nuestro corazón para que Jesús vuelva a nacer en él.

Oración:

Jesús volvé a nacer, porfi!



Adviento, tiempo de gracia y bendición.

Llega alguien, sí llega Dios!!!



Pastoral de Adultos mayores **Adviento**

Abuelos, maestros de vida y testigos de la fe

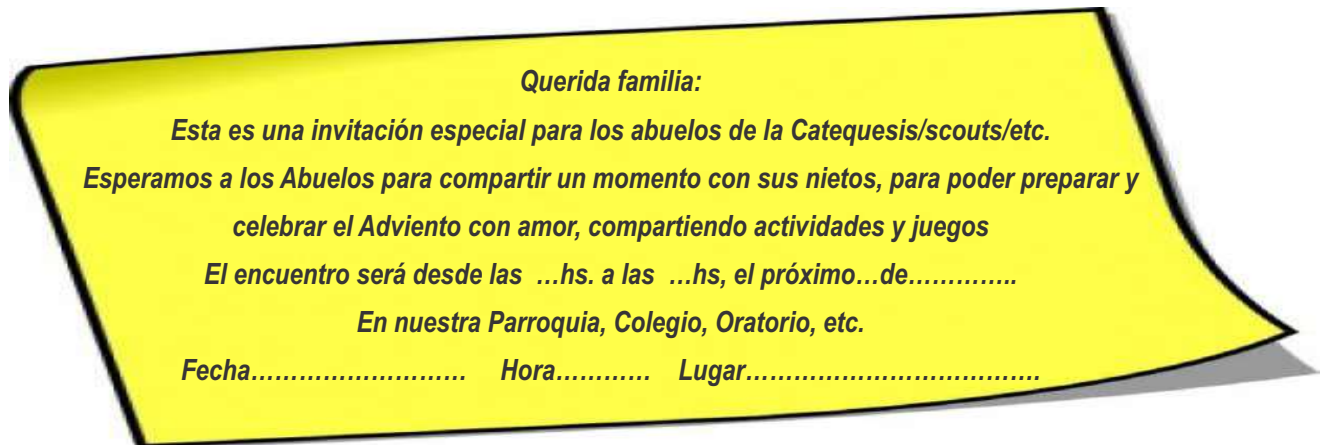
OBJETIVO: Preparación del Tiempo de Adviento para recibir a Jesús en Navidad

1º MOTIVACIÓN: TIEMPO DE ADVIENTO: JESUS VIENE A NOSOTROS

Estas palabras expresan la voz de la comunidad que anhela encontrarse con su creador y al mismo tiempo revela el deseo más profundo de Dios: acercarse a sus hijos, vivir entre los hombres, compartir nuestra vida.

FECHA DEL ENCUENTRO: Acorde a las posibilidades de la comunidad

NOTA PARA LAS FAMILIAS:



1º MOTIVACIÓN: Se puede hacer un afiche para adornar el lugar o utilizarlo como tarjeta para entregar a cada uno de los participantes, con un deseo que formularán los nietos y sus abuelos.

El Espíritu de adviento también se nos revela en estas palabras:

Espera – preparación – alegría – esperanza - compartir.

Son las claves para este tiempo, en el que la Iglesia camina hacia el encuentro con Jesús en su nacimiento.

Sabemos que no se puede crecer en la fe si no es en comunidad, por eso para vivir más intensamente el adviento proponemos este encuentro de los abuelos con sus nietos orientado a: “compartir”, “vivenciar”, “disfrutar con el otro” en familia y en comunidad.

El adviento es una esperanza. Es un tiempo litúrgico que prepara la Navidad. Es una espera activa, donde somos invitados a preparar el ambiente y a disponernos nosotros mismos para poder recibir a quien va a llegar.

Es un acompañar la vida. Nuestra experiencia está cargada en su memoria de tiempos vitales, de tiempos de espera ya vividos por nuestros antepasados. Los escritores de la Biblia nos han dejado textos de esperanza ante las esperas.



Adviento Pastoral de Adultos mayores

Como todo tiempo litúrgico, el adviento es una realidad. En su lenguaje simple nos muestra que la vida continúa, avanza por ciclos: de generación en generación. Que hay ciertas constantes en su anuncio, en sus largas esperas. Que siempre se desarrolla de una manera humilde, frágil y pequeña. Al leer la Palabra en la Biblia vemos a Dios inspirador de los escritores, que por medio de ellos nos ha dejado relatos que nos narran esperas cumplidas.

Prepararnos no consiste tanto en hacer cosas sino en dejar que Dios llegue a nosotros, sacar los obstáculos para dejarnos encontrar por El.

Este niño, Jesús, nace para estar con nosotros; Dios no quiere vivir sin nosotros, como lo dice el Papa Francisco, nada puede atenuar su deseo de acercarse a sus hijos porque Dios nos ama.

¡Dios te ama! ¡Dios te ama!

Él quiere que nos dejemos guiar por El, haciendo lo que es mejor para nosotros: "hacer su voluntad, escucharlo, amarlo, tenerlo presente en todos los momentos de nuestra vida".

Una vez más nos preparamos para recibirlo y para que podamos comprender en este tiempo, que es otra oportunidad que Él nos da para hacerle un lugarcito en nuestro corazón.

Actividad en preparación del adviento

ENIGMA DE ADVIENTO



Liturgia de adviento...

Descubrimos las respuestas correctas siguiendo los caminos...



LAS RESPUESTAS A ESTE LABERINTO ESTÁN EN LA TARJETA DEL PRINCIPIO



OBJETIVO: Preparación para recibir a Jesús en Navidad

2º MOTIVACIÓN: JESÚS NACE EN NAVIDAD

"Un pueblo que estaba en tinieblas vio una gran luz porque un niño nos ha nacido"

Is 9,1-5. Una vez más nos preparamos para recibirlo y para que podamos comprender en este tiempo, que es otra oportunidad que El nos da para hacerle un lugarcito en nuestro corazón.

FECHA DEL ENCUENTRO: Acorde a las posibilidades de la comunidad

NOTA PARA LAS FAMILIAS:

Querida familia:

Esta es una invitación especial para los abuelos de la Catequesis/scouts/etc.

Esperamos a los Abuelos para compartir un momento con sus nietos, para poder preparar y celebrar el Adviento con amor, compartiendo actividades y juegos

El encuentro será desde las...hs. a las...hs, el próximo...de...

En nuestra Parroquia, Colegio, Oratorio, etc.

Fecha..... Hora..... Lugar.....

2º MOTIVACIÓN

El que Dios aparezca bajo la apariencia de un Niño explica la intensa alegría que debería comunicar a los niños la Fiesta de Navidad. Es una gran oportunidad para que los abuelos, que son " los mejores amigos de los niños, puedan llegar a ser sus mejores catequistas". (Benedicto XVI)

Los abuelos mantienen la llama de la fe que les da autoridad para confesar que Dios ha sido fiel y que en Él se puede confiar.

Son los que con ternura, podrán compartir con sus nietos este hecho maravilloso de que "Dios se hizo hombre y habitó entre nosotros", les podrán contar cuantos participaron de la "alegría" de que un Niño recién nacido, envuelto en pañales y acostado en un pesebre, estaría cerca de todos nosotros. Les pueden hablar de la alegría que vivieron los que hacía mucho esperaban esta NOTICIA, y que tendría que ser hoy también la nuestra.

Los abuelos en especial ayudan a percibir 'la continuidad de las generaciones', con 'el carisma de servir de puente'. En muchos hogares, es un hecho que los que aseguran la transmisión de la fe son los abuelos".



NACIMIENTO O PESEBRE

San Francisco de Asís hizo el primer Belén de la historia, en el año 1223, le pidió permiso a Juan Velita para armarlo en una gruta del bosque que este poseía, para ello puso un buey y una mula auténticos que presidieron la Misa de Media Noche. Todos los lugareños llegaron al lugar antes de la media noche alumbrando con velas y faroles el camino hacia la montaña, preparó el pesebre donde comían los animales, con paja tierna, no puso ninguna figura para representar al Niño que habría de nacer, comenzaron los cantos y alabanzas al Señor, al promediar la celebración de la Santa Misa, justo en el momento en el pan se convierte en el Cuerpo, Sangre, Alma y Divinidad de Jesús, todos vieron un resplandor y se escuchó exclamar a Juan Velita "¡el Niño Dios ha nacido y reposa en el pesebre!".

De allí parte la tradición de armar un Pesebre en nuestros hogares, así repetimos en nuestras vidas el misterio de Belén cada vez que nace el Salvador el día de Navidad, cuando "el Hijo de Dios, con su encarnación, se ha unido, en cierto modo, con todo hombre" (Concilio Vaticano II). Por ello debemos encontrar a Jesús en cada hermano, en cada uno de los seres humanos vivos y sufrientes, sobre todo en los más pobres, abandonados y necesitados.



Adviento

Pastoral de Adultos mayores

Cerramos con una reflexión del Papa Francisco que dice:

Navidad eres tú cuando decides nacer de nuevo cada día y dejar entrar a Dios en tu alma.

El pino de Navidad eres tú cuando resistes vigoroso a los vientos y dificultades de la vida.

Los adornos de Navidad eres tú cuando tus virtudes son colores que adornan la vida.

La campana de Navidad eres tú cuando llamas, congregas, y buscas unir.

Eres también luz de Navidad cuando iluminas con tu vida el camino de los demás con la bondad, la paciencia, alegría y generosidad.

Los ángeles de Navidad también eres tú cuando cantas al mundo un mensaje de paz, de justicia y amor.,

Oración para rezar delante del Pesebre

Querido Padre, Dios del cielo y de la tierra:

En esta noche santa te queremos dar gracias por tanto amor. Gracias por nuestra familia y por nuestro hogar. Gracias por las personas que trabajan con nosotros.

Bendícenos en este día tan especial en el que esperamos el nacimiento de tu Hijo. Ayúdanos a preparar nuestros corazones para recibir al Niño Jesús con amor, con alegría y esperanza. Estamos aquí reunidos para adorarlo y darle gracias por venir a nuestro mundo a llenar nuestras vidas.

Hoy al contemplar el pesebre recordamos especialmente a las familias que no tienen techo, alimento y comodidad. Te pedimos por ellas para que la Virgen y San José les ayuden a encontrar un cálido hogar.

Padre bueno, te pedimos que el Niño Jesús nazca también en nuestros corazones para que podamos regalarle a otros el amor que Tú nos muestras día a día. Ayúdanos a reflejar con nuestra vida tu abundante misericordia.

Que junto con tus Ángeles y Arcángeles vivamos siempre alabándote y glorificándote.

(En este momento alguien de la familia pone al Niño Jesús en el pesebre o si ya esta allí se coloca un pequeño cirio o velita delante de Él).

Santísima Virgen María, gracias por aceptar ser la Madre de Jesús y Madre nuestra, gracias por tu amor y protección. Sabemos que día a día intercedes por nosotros y por nuestras intenciones, gracias Madre.

Querido San José, gracias por ser padre y protector del Niño Jesús, te pedimos que ruegues a Dios por nosotros para que seamos una familia unida en el amor y podamos ser ejemplo de paz y reconciliación para los demás.

Amén

Rezar: 1 Padre Nuestro, 1 Ave Maria, 1 Gloria

PODEMOS HACER UN AFICHE Y/O TARJETAS CON LA ESTAMPA QUE SIGUE PARA ADORNAR O PARA REGALAR AL FINAL DEL ENCUENTRO O AMBAS COSAS.



De un Dios que se encarnó

De un Dios que se encarnó muestra el misterio la luz de Navidad. Comienza hoy, Jesús, tu nuevo imperio de amor y de verdad.

La plenitud del tiempo está cumplida; rocío bienhechor baja del cielo, trae nueva vida al mundo pecador.

Este Jesús en brazos de María es nuestra redención; cielos y tierra con su abrazo unía de paz y de perdón.

A ti, Señor, y al Padre la alabanza, y de ambos al Amor. Contigo al mundo llega la esperanza; a ti gloria y honor. Amén.

<http://siembraconmigo.blogspot.com.ar/>



Actividad para realizar abuelos y nietos



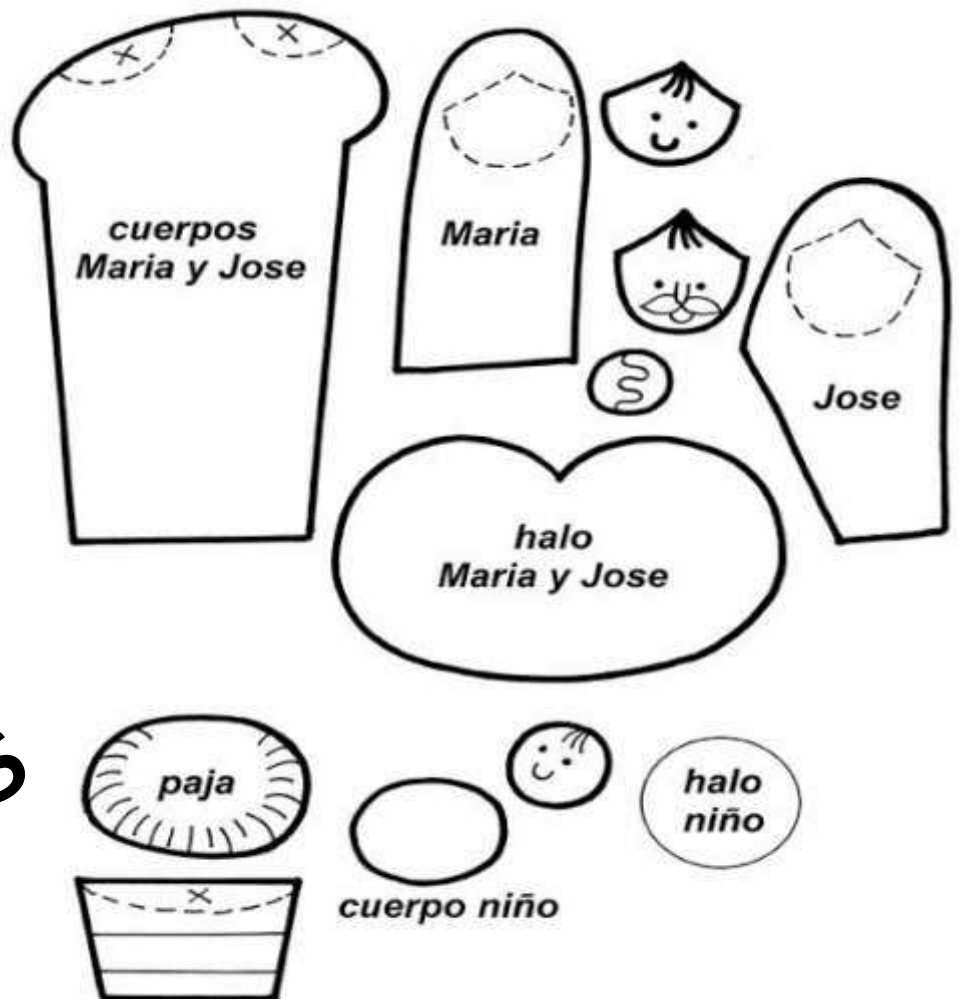
Este mini pesebre es ideal para regalar como tarjeta. También pueden ampliarse los moldes y hacerlo más grande, como para un afiche, o bien con los moldes ampliados en una medida acorde para realizarlo en cartón duro o en madera para armar el pesebre tradicional.

Que necesitamos...

Cartulina de colores: anaranjada (base de los cuerpos), blanco (halos), amarillo, celeste, rosado. Marcadores de colores para completar la cara y detalles (rojo, negro, marrón, azul). Pegamento, lápiz negro, tijeras.

Cómo lo hacemos...

1. Marcamos los moldes con lápiz negro sobre la cartulina de colores y los recortamos.
2. Primeramente conviene completar y colorear las caras, manos y la paja del pesebre donde irá el niño.
3. Se comienza a pegar en este orden: Sobre la base anaranjada de los cuerpos las caras de María y de José. Por detrás, van pegadas las túnicas y los halos. Para el niño Jesús, armamos y pegamos las piezas aparte y luego las aplicamos por encima. A lo último pegamos las manos de José y de María para poder calcular mejor la altura.



Moldes



Adviento

Fiesta de la Inmaculada Concepción

La celebración fue proclamada por el papa Pío IX, el 8 de diciembre de 1854, con la bula *Ineffabilis Deus*. Se conmemora, este día, el dogma de la Inmaculada Concepción de María, que declara que ella, por gracia a Dios, fue preservada de todo pecado desde su concepción. Se entiende por concepción al momento donde comienza la vida humana, desde ahí, entonces, María está llena de gracia, es decir, su alma está en unión con Dios.

Objetivos:

Que los chicos conozcan qué se celebra el 8 de diciembre, que conozcan el dogma de la Inmaculada Concepción de María y se acerquen a su imagen para encontrar el amor de Madre.

Actividad:

Para comenzar iremos preguntando a los chicos quién fue la mamá de Jesús y qué saben de ella. Luego le contaremos a los chicos que María, fue muy importante, porque ella fue elegida para ser la mamá de Jesús desde antes de nacer, fue elegida para ser protegida de todo pecado. María está llena de gracia desde que estaba en la panza de Santa Ana.




Por eso, para celebrar esta fiesta del dogma de María, proponemos que cada uno de los chicos arme un "vitraux" de María Inmaculada Concepción. Explicaremos entonces que un vitraux es el arte de unir distintas piezas de vidrio (de colores, pintados o recubiertos con esmaltes) para poder armar ventanas, lámparas y objetos decorativos; comúnmente éstos se encontraban en las ventanas de las iglesias. Para esto entregaremos a cada niño la siguiente fotocopia de la Inmaculada Concepción.

Decoramos la fotocopia con papel glasé, cartulinas, hojas de colores, etc., llenando cada espacio en blanco con papeles de distintos colores.

Después para finalizar, pegaremos la fotocopia a un cartón de manera que quede más firme, y los chicos puedan llevárselo a casa para rezar con ella. (Si queremos podemos poner por encima de la imagen decorada, papel celofán, para darle más semejanza a aquellos vitraux que encontramos dentro de algunas iglesias).

Para cerrar el encuentro, le pediremos al sacerdote que bendiga los vitraux de los chicos, y rezaremos todos juntos a la Virgen María para que nos siga acompañando.





Navidad

Recursos para Navidad

A PREPARAR LOS CORAZONES SE ACERCA LA NAVIDAD!

En el último tramo de este camino que fuimos haciendo durante este año, queremos que los chicos descubran y anuncien que NAVIDAD ES EL AMOR DEL PADRE QUE VIENE A TODOS EN JESÚS.

Por eso queremos sugerirles 10 ideas, para que podamos trabajar juntos compartiendo lo hermoso del Adviento, del esperar la llegada de ese Niño que nos muestra toda la ternura de Dios. Algunas de estas propuestas se realizaron hace algunos años, pero las reiteramos porque creemos que son más que válidas para preparar el corazón de la comunidad para recibir a Jesús esta Navidad.

Actividad

CORONA DE

ADVIENTO

Vamos a comenzar a misionar como hizo Santa Teresita, en casa, con los que están más cerca, con los que queremos más, y como los queremos más que a nadie, a nuestros padres, hermanitos y abuelos, a ellos son a los primeros que les vamos a llevar la buena noticia, para eso: Construimos una corona de adviento muy especial, con cuatro velitas que nos van mostrando la Navidad. - 1ra velita, nos habla de la Anunciación - 2da velita, nos cuenta la Visitación - 3ra velita, nos muestra a José y a María golpeando puertas en Belén - 4ta velita, nos muestra el Nacimiento.

La corona de adviento la podemos hacer con masa de sal y guirnaldas viejas de Navidad, con algunos adornos como frutas secas, piñas.

Masa de sal: una parte de sal fina, dos de harina, media de yeso y agua necesaria, amasar bien y trabajarla antes de que seque.

Historia: Para nosotros puede resultar complicado, pero la corona nace de una tradición pagana europea, en la que se encendían velas, durante el invierno, representando al dios sol y a la espera de que su luz y su calor regresaran. Los primeros evangelizadores tomaron esta costumbre y a partir de ella comenzaron a evangelizar, haciendo de este tiempo, un tiempo de espera del Señor Jesús, nuestra luz y salvación.

La forma circular: En el círculo no reconocemos principio ni fin. El amor de Dios no tiene principio ni fin, es infinito, y en esta corona representamos su incondicional amor por nosotros.

Las ramas verdes: Verde es el color de esperanza y vida. Jesús viene a llenarnos de esperanza, la esperanza de su gracia, de su amor, del regalo de su salvación.

Las cuatro velas: Cuando nos alejamos de Dios, la oscuridad nos fue ganando. La historia de la salvación es el regalo que Dios nos hace para prepararnos a la llegada de Jesús, nuestro Salvador que con su luz vuelve a iluminar nuestra vida acercándonos de nuevo al amor del Señor.



Actividad

ÁRBOL

SOLIDARIO



¿En qué consiste? Armar en el templo un árbol de Navidad, en el cual en lugar de las clásicas bombitas y moños colocamos bombitas y moños recortados en papel. Ja, ¿Y dónde está la gracia? No te apures. En el reverso de las bombitas y los moños estará escrito el nombre de un alimento no perecedero o de alguna golosina de Navidad. Se invita a la gente a sacar la bombita o el moño y traer a la parroquia lo que le tocó, ya sea para Cáritas, o para algún hogar de ancianos o de chicos, o para armar una bolsa para aquellos que no tienen con qué festejar la Navidad. Atento... hay que tener preparadas muchas bombitas y moños de cartulina para ir reponiendo a medida que se acaben.

Actividad

PESEBRE EN

UNA NUEZ

Partimos las nueces, las vaciamos y hacemos con masa de sal, o con creatina o plastilina, o algún tipo de arcilla, un pequeño bebé envuelto en un trocito diminuto de tela y pegado en la nuez. -La acompañamos de una tarjetita que diga: "Jesús es Dios y cabe en cualquier lugar, hazte sitio en tu corazón. ¡Está por nacer!" (En la parte de atrás de la tarjetita se puede poner los horarios de las misas de Nochebuena y Navidad y los repartimos en el barrio).



Actividad

TALLER

LITERARIO

Lo podemos hacer por categorías: "LA ESTRELLITA DE BELÉN", "LOS PASTORES DE BELÉN", "LOS ÁNGELES CANTARON", "EL DÍA QUE LAS ESTRELLAS BAILARON", "UNA FAMILIA MUY ESPECIAL"... y se podrían fotocopiar las historias escritas por los chicos y repartirlas a la salida de misa.



Actividad 5

TALLER

DE COCINA

Preparar galletitas navideñas decoradas

(podemos pedirle ayuda a alguna mamá que sepa de repostería) Tener preparadas fuentes de horno, cortantes de masa con formas navideñas, cucuruchos de papel manteca con glasé de colores para decorar... Cuando estén listos se envuelven en papel celofán con un moño.

Manos a la obra!

Cada uno ofrece un alfajor que será un beso de chocolate para un niño desconocido.

Podemos realizar algún adorno fácil para colgarle, como bolitas de telgopor que pintamos con cola plástica y luego lo pasamos por brillantina, le ponemos un ganchito de alambre y las colgamos. (Para no ensuciarnos cuando lo pasamos por la plásticosola lo pinchamos con un pajillo.) Y se lo regalamos a algún niño de la calle, si... a ellos que necesitan tanto un mimo de Dios en su corazón.

Actividad 6

SONRISAS DE

CHOCOLATE

Actividad 7

ESTRELLA

DE BELÉN

La Navidad es tiempo de esperar, de esperanza. La esperanza que nos regala Dios con la promesa de la llegada de Jesús. Y como todos queremos tenerlo cerquita ese día, vamos a darle una ayudita para que llegue a cada una de nuestras casas.

Materiales necesarios: - Cartón - Acrílicos o témperas - Cordón o piolin - Marcadores o lapiceras

Paso a paso: Vamos a dibujar sobre el cartón una estrella. La recortamos y la pintamos del color que más les guste, pero que sea bien lindo y brillante. Cuando ya esté seca le vamos a hacer un agujerito arriba para pasarle un pedacito de cordón o piolin para poder colgarla. En la cola le podemos escribir "JESÚS, VOLVÉ A NACER". Lista nuestra estrella para que la colguemos en alguna ventana de nuestra casa, o para que se la podamos regalar a alguna persona de la comunidad, de nuestra familia o a algún vecino, y esperar juntos la llegada de Jesús.



Jesús es la luz del mundo, la luz que vence toda oscuridad, esa luz que siempre está encendida, la luz que en la noche de Navidad brilla con más fuerza que nunca.

Paso a paso: - Primero vamos a pegar las velitas de noche en el pedacito de cartón. Si es cartón común, podemos pintarlo con acrílicos o témperas para que quede más lindo, si fuera cartón corrugado no es necesario. - Luego escribimos la tarjetita que puede llevar alguna frase como "Jesús, volvé a nacer", "Que la luz de Jesús brille siempre en tu corazón" o "Que la luz de la esperanza nazca hoy en tu vida" (las frases son sólo a modo de ejemplo; pueden utilizar alguna de éstas o si se les ocurre otra, ¡adelante!) Sería buenísimo que todas esas velas sean entregadas a la salida de la misa de Navidad a las personas de nuestra comunidad así esa noche pueden usarla para rezar con sus familias y amigos.

Actividad 8

LA LUZ DEL

MUNDO

Actividad 9

CORONA

DE NAVIDAD

Una idea muy bonita es hacer la **corona de Navidad** con la silueta de las manitas de los chicos. Simplemente dibujamos la mano del nene sobre un cartón y la recortamos, y luego la usamos como plantilla para dibujar y cortar muchas más en cartulina verde de dos colores. Luego las vamos pegando sobre un anillo de cartulina verde, de manera que parezcan hojas, y les pegamos algunos círculos rojos.

Al igual que la corona hecha con la silueta de las manos, también esta otra es perfecta para hacer con los chicos.

Necesitaremos un rectángulo largo de cartulina verde que debemos doblar a la mitad por el lado largo. Luego haremos cortes paralelos desde el lado doblado, hasta unos 4 cm. antes del borde opuesto, abrimos el doblez y con la grapadora unimos los lados largos, formando una especie de cilindro. Lo plegamos en forma de anillo y ya tenemos la corona lista.



Sólo se necesitan corchos, cuadraditos de pañolenci, pegamento universal y un par de banditas elásticas. Si les parece complicado, pueden hacer sólo el Niño y llevarlos a la misa de Nochebuena para ser bendecidos.

Estas son algunas ideas que les brindamos para ayudar, con creatividad, a prepararnos para celebrar la fiesta más linda que nos une como familia y nos invita a decir con muchas ganas...

¡Jesús...volvé a nacer!

Actividad 10

SAGRADA FAMILIA

DE CORCHO



Navidad

Recursos para Navidad

Pesebre viviente

Estamos en el último tramo del año y Dios nos sorprende con el Nacimiento de Jesús, Su Hijo y Salvador nuestro. Les ofrecemos este Pesebre viviente que, como siempre, puede ser adaptado a las características de cada comunidad enriqueciéndolo, sin duda alguna. De la misma manera, cada comunidad puede elegir el gesto solidario que más necesiten.

Ambientación

En templo, atrio, o espacio relativamente amplio donde se puedan disponer cuatro rincones.

Rincón de María se adornará con telas coloridas, una celeste, florero, almohadones. María estará sentada orando cuando la visita el ángel.

Casa de Isabel cerca de alguna puerta (porque luego se puede usar como lugar de la posada). Sillas, canastos con trapos, cacerolas, escoba.

Centro de la escena, donde luego se armará el pesebre. Puede ser una construcción scout con palos, nudos, lona (pre-armada) o ramas, cajones, paja. En alto, si es posible, una tanza de la que se colgará una nube bien grande hecha en telgopor, tela o papel que representará a Dios Padre.

Rincón oscuro desde donde vendrán José y María peregrinando.

De ser posible, un reflector, puede usarse para iluminar los distintos rincones.

Personajes

(Todos son representados por niños, quienes hacen movimientos y gestos. Las voces son adultos al micrófono, sin ser vistos.)

María: túnica blanca, manto celeste, necesitará almohadón para simular embarazo en la segunda parte.

José: túnica, manto, llevará cayado y farol.

Jesús: bebé

Angelitos: túnicas, o remeritas, shorts, vestiditos blancos, con o sin alitas o vinchas blancas.

Ángel Gabriel

Isabel

Posaderos

Pastores: bermudas, shorts, túnicas, mantos, beige o marrones, alpargatas, sandalias. Bultos blancos simulando ovejas.

Voces que interpreten los personajes más la voz de Dios y un relator.

Audio o Coro

Canasto para ofrenda solidaria

CELEBRACION PESEBRE VIVIENTE - RELATO

Relator: Buenas noches familia!

Se acerca la noche más buena de cada año, por eso en el corazón de cada uno, hay un deseo de celebrar.

Pero, ¿qué celebramos?

Hacemos memoria del acontecimiento de Belén.

Celebramos el anuncio de la paz a los hombres de buena voluntad. Celebramos la vida, el amor, el encuentro, lo pequeño...

Celebramos la misericordia, nuestra fe y nuestra esperanza en el Dios de la Vida que, como en el principio, escucha nuestra plegaria y revela el misterio del amor a los sencillos de corazón que esperan en Él, como aquella noche...

Por encima del altar una nube grande será luego la voz de Dios.

A un costado, en el piso, pastorcitos junto a bultos blancos (simulando ovejas), duermen. Otros, alertas, se refriegan los ojos, miran el cielo...

Dice el evangelio: "En esa región acampaban unos pastores, que vigilaban por turno sus rebaños durante la noche. De pronto se les



apareció el Ángel del Señor y la gloria del Señor los envolvió con su luz. El Ángel les dijo: “No teman, porque les traigo una buena noticia: Hoy en la ciudad de David, les ha nacido un Salvador, que es el Mesías, el Señor. Y esto les servirá de señal: encontrarán a un niño recién nacido envuelto en pañales y acostado en un pesebre”.

Después que los ángeles volvieron al cielo, los pastores se decían unos a otros: “Vayamos a Belén, y veamos lo que ha sucedido y que el Señor nos ha anunciado. Fueron rápidamente...”

Al volver, contaron lo que habían visto y oído.

Es aquel relato el que sostiene nuestra esperanza. Somos pastores urbanos, desvelados por los rebaños de nuestra familia y nuestras ocupaciones, necesitados de la ternura de un niño en pañales y de la luz de la buena noticia en lo cotidiano!

Coro: Zafar (La Vela Puerca) (Solo primera estrofa, hasta ...”que no haya lucidez”)

Algunos pastorcitos se levantan, buscan a los adultos de la comunidad y tomándolos de la mano, los acercan a contemplar (desde un costado).

Despabilemos nuestro corazón y dispongámonos a contemplar el misterio...

(Pausa)

Aparecen estrellas y ángeles, bailando lento, en rondas, mirando al cielo.

Dios no había dicho nada, sin embargo, todos los ángeles estaban mirando hacia la casa de Dios...

Coro: Profecías

El anuncio del ángel Gabriel

El ángel, mirando hacia lo alto.

Dios – Gabriel! Gabriel!

Ángel Gabriel - Aquí estoy, Padre. ¿Qué sucede?

Dios – Gabriel, escuchame bien. Ha llegado el momento tan esperado. Necesito que vayas a una ciudad de Galilea, a Nazaret, y busques a una jovencita que se llama María. Yo he preparado su corazón con una pureza especial. Le dirás que la he elegido para que sea Madre de mi Hijo, Jesús. Pero, Gabriel, nada de imposiciones! Es necesario que ella lo quiera y lo acepte con alegría! Andá rápido!

Gabriel – Sí, Padrecito! Ya mismo me pongo en camino!

El ángel deja de mirar al cielo y se acerca a María, que está arreglando unas flores, le toca el hombro y ella se sorprende y deja sus tareas.

Gabriel - ¡Hola María! ¡Alegrate! “Estás llena de gracia, el Señor está contigo”

María se sorprende y se aleja un poco del ángel.

María - ¿Qué es esto? ¿Por qué me saludás con tanto honor? Yo no merezco ser tratada así.

Gabriel – “No temas, María, porque has encontrado el favor de Dios. Él te eligió para que seas la mamá del Salvador. Concebirás y darás a luz un hijo, al que pondrás el nombre de Jesús, el Emanuel, el Dios con nosotros. Él será grande y será llamado Hijo del Altísimo y su reinado no tendrá fin. Pero vos podés decir que sí o decir que no, porque Dios te hizo libre.

María - ¿Cómo puede ser eso, si yo no convivo con ningún hombre?

Gabriel – Eso no importa, María. Ése es el Hijo de Dios, y el Espíritu Santo lo formará en tu pancita. También tu prima Isabel está esperando un hijo en su vejez y, aunque no podía tener familia, se encuentra ya en el sexto mes de su embarazo. Porque, para Dios, nada es imposible.

María – “Yo soy la servidora del Señor. Hágase en mí todo lo que has dicho”.

Al escuchar estas palabras de María, el Ángel Gabriel da señales de alegría y se retira. María no lo mira. Se ha quedado en actitud de recogimiento entregada a la oración.

Coro: La Anunciación

María visita a su prima Isabel

Relator: La joven Virgencita, humilde muchacha de Palestina ha dicho “Sí” y ha abierto para todos la revolución más grande de la historia. La revolución del Amor de Dios que se hace uno de nosotros para compartir nuestra vida.



Navidad

Recursos para Navidad

Aparece nuevamente María en escena, caminando hacia la puerta de la casa de Isabel.

Relator: María se pone en camino. Ha recibido una noticia grande que cambiará su vida para siempre y se ha enterado que su prima, ya mayor, la necesita. De ahora en adelante toda su vida será DISPONIBILIDAD Y SERVICIO.

Aparece Isabel junto a la puerta y abraza a María

Isabel – María! María!

María - ¡Hola prima! ¿Cómo estás? Apenas supe de tu embarazo me puse en camino para ayudarte. *(Invita a Isabel a sentarse)*

Isabel - “Bendita tú eres María entre todas las mujeres y ¡bendito es el fruto de tu vientre! ¿Cómo merezco yo que vengas a visitarme? Apenas me saludaste, el niño saltó de alegría en mis entrañas. ¡Dichosa sos por haber creído que se cumplirían las promesas del Señor!”

María – Toda la alegría que tengo se la debo a Dios, por eso no me canso de agradecerle y alabarlo!

Coro: Mi alma canta la grandeza del Señor

En escena se ven una silla, un canasto con ropa, cacerolas o cacharros.

José acepta a la Virgen María

Relator: María se quedó unos tres meses con Isabel, y después volvió a su casa donde José la esperaba. Ella guardaba en su corazón lo que el ángel le había revelado. Era un misterio tan profundo que no tenía palabras para decirle a José lo que le pasaba. Pobre José, miraba y no comprendía!

José aparece en el mismo lugar que María en la primera escena. Esta sentado en la silla con sus manos tapándose la cara.

José - ¿Cómo es posible que María este embarazada? ¿Me engañó? ¡No puedo creerlo, ella jamás lo haría!!!! Tengo que dejarla y partir sin decir nada ¡si no van a apedrearla! Me iré a otro pueblo, en silencio.

(José se va a dormir y mientras duerme aparece el ángel)

Gabriel - “José, descendiente de David, no tengas miedo de llevar a María, tu esposa, a tu casa; si bien está esperando un hijo, no es porque te ha engañado, sino que es obra del Espíritu Santo. Y vos, lo llamarás Jesús, porque Él salvará a su pueblo de sus pecados, Él será grande”.

Relator: José era un hombre de fe. Y así, creyendo en las palabras del ángel, entró en el misterio de la salvación de Dios.

(José despierta)

José - Uy, qué sueño hermoso que tuve! Ahora entiendo todo, claro... Dios me eligió para cuidar a las dos personas que más va a amar el mundo en todos los tiempos, a Jesús y a María. Es la misión más hermosa que haya existido! Qué puedo decir? que sí, claro! Voy a buscar a María.

María entra nuevamente en escena, escucha, se sienta y se abraza con José.

José - ¡Hola María! ¡Qué bueno que estás de nuevo aquí! Sentate, tengo que pedirte perdón porque dudé de vos, pensé que me habías engañado y no sabía qué hacer, pero ahora sé por el ángel que el Señor te ha elegido como Madre y yo estaré a tu lado.

María - ¡Gracias José! estaba segura de que Dios te ayudaría a entender.

Se apagan las luces.

El nacimiento de Jesús



Relator: El Ángel Gabriel le había dicho a la Virgen María: "Para Dios todo es posible". Y así pasaron los nueve meses en que la vida de Jesús se gestó en el vientre de María, a la espera del gran día en que la primera Navidad se anunciaría al mundo. Pero no sería en Nazaret, sino en Belén para cumplir lo que había sido anunciado al pueblo elegido.

Entran Jesús y María caminando despacito.

José – María, tenemos que ir a Belén para censarnos.

María – Está bien, José, que sea como el Señor lo disponga.

Coro: *La Peregrinación*

(De pronto se detienen)

Relator: Nadie lo sabía, pero Dios estaba entre los hombres.

María – José! José! El Niño quiere nacer. ¡Ha llegado la hora!

José - Buscaré un lugar para hospedarnos.

(Golpea como en una puerta)

Señor, necesitamos hospedarnos, ¿tiene lugar?

Posadero – No, señor, no tengo...

José – María, no tenemos suerte. ¿Qué haré contigo? No hay lugar en ningún lado. ¿Qué vamos a hacer?

María - José... no te desesperés. Dios está con nosotros. Sigamos buscando. El Señor nos guiará al lugar elegido, donde el Niño deba nacer. Vamos pronto, José, que cada vez falta menos.

José – (golpea en otra puerta, contra- sacristía) Buenas noches, señor. Mi esposa y yo hemos buscado alojamiento en todo Belén y no hemos encontrado nada. Mi esposa está por dar a luz y estamos en la calle
¿Usted tendrá un lugar para nosotros?

Posadero – No tenemos lugar. No queda ni una sola habitación. (Cierra la puerta y vuelve a abrirla inmediatamente)
¡Señor, no se vaya! Mi esposa dice que si ustedes no se ofenden les podemos hacer un lugar en el establo. Entre los animales encontrarán abrigo y por la mañana tendrán leche para alimentarse. No será muy cómodo, pero el heno y la alfalfa les servirán de colchón.

María y José - Gracias! Muchas gracias! Hoy mismo, el Señor, nuestro Dios, sabrá recompensarlos a ustedes.

José - Vení, María, tranquila. Ya Dios nos ha dado el lugar para Su Hijo

Se apagan las luces.

Relator: Dios había elegido un establo...el lugar más oscuro, para mostrarnos desde ese día que ya no hay oscuridad que no pueda ser luz. Un lugar feo y bajo, para que sepamos que Dios nos espera en cualquier caída, desde todo lo débil, desde todo lo que nos haga inclinarnos. Y aquella noche pasaron cosas que nunca se vieron.
¡Aquella noche, del cielo bajó el amor! ¡La riqueza se hizo tan pobre, y tan baja la grandeza, porque Dios lo quería!

Coro: *Gloria*

Se encienden las luces. María y José están junto al pesebre. María tiene al Niño en sus brazos.

Los ángeles y las estrellas se acercan. Los pastores, que están desparramados, durmiendo en el suelo, comienzan a despertarse.

Un ángel se dirige a los pastores.

Ángel – No tengan miedo porque lo que vengo a decirles es muy bueno. Cuando lo sepan, todos se llenarán de alegría. Hoy, en la ciudad de David, ha nacido para ustedes un Salvador, que es el Mesías y el Señor. Y como señal, encontrarán al niño envuelto en



Navidad

Recursos para Navidad

pañales, acostado en un pesebre.

Los pastores invitan a más fieles y con ellos comienzan a caminar hacia el pesebre.

Coro: Vamos pastorcitos

Relator: A partir de Belén, hasta a la oscuridad se le encendió una luz. La noche se hizo buena: lo sagrado irrumpió en lo común, en lo ordinario. Aquella noche aconteció el más grande gesto de amor de parte de Dios: Él es don, es el amor que no se quiere reservar nada, que busca hacernos semejantes a Él, y para eso, primero, Él se hace semejante a nosotros.

Claro que a los dones también hay que acogerlos. El Misterio se hizo porque María dijo Sí, porque en el silencio de sus corazones, los humildes pastores, gente sin nombre para los hombres, escucharon y confiaron.

En la Nochebuena, Dios pone amor en el mundo, y confía en nuestra respuesta de amor.

Coro: Noche de Paz

Ahora, con todo nuestro amor, nos acercamos a adorar al Niño Dios. Le presentamos nuestra ofrenda, que es un regalo para quienes más lo necesitan. Pidamos también que en esta Navidad le hagamos lugar a Jesús en nuestra vida para poder recibir todo lo que Él viene a traernos.

Los pastorcitos y angelitos entregarán imágenes del pesebre.

Relator: (Saludo final) La Navidad es la fiesta de la esperanza, porque ya no estamos solos: Dios camina y hace historia con cada uno de nosotros. ¡Feliz Navidad para todos!!!





#CEC

ACTIVIDADES PARA NAVIDAD 2018

Jesús, con su llegada, con su nacimiento, renueva nuestra vida, nuestro amor, nuestra esperanza. Es Él mismo que, desde la sencillez y humildad del pesebre de Belén, nos anima a salir al encuentro de los que todavía no se dejaron descubrir por su amor.

Mirá lo que nos dice el Papa Francisco en uno de sus mensajes de Navidad más conmovedores: *“Los invito a detenerse ante el pesebre, porque allí nos habla la ternura de Dios. Allí se contempla la misericordia divina que se ha hecho carne, y que entenece nuestra mirada...”*

Salgamos ya mismo, con esa mirada de ternura a contagiar el amor de Jesús!!!... Navidad, luz y camino cierto hacia el amor de Dios...

Y como se acerca este momento tan especial del año y no queremos detenernos en este camino de amor, se nos ocurrieron algunas ideas que vos, junto con tus amigos del #CEC, podrían poner en práctica para contarles a todos los vecinos del barrio que se acerca un tiempo de fiesta...

A prestar atención y poner en marcha toda nuestra imaginación!!!

Nuestra idea es que los chicos del #CEC, junto a los animadores, puedan preparar cajas navideñas que posteriormente serán distribuidas entre las personas más necesitadas del barrio.

Para poder llevar a cabo esta misión hay varias cosas para tener en cuenta y tareas que debemos organizar para que todo salga bien.

Vamos a ver...

1) *Provisión de productos:*

Vamos a tener que definir de qué manera vamos a recolectar todos los productos necesarios para armar las cajas navideñas. Entre todos, tendremos que acordar a quiénes se les pedirá la donación de los mismos y la forma de hacerlo. Los posibles donantes pueden ser las personas de la comunidad, los comerciantes barriales y hasta nuestras propias familias y amigos.

2) *Promoción y difusión*

Para que todo el barrio se entere de nuestra misión y que nos ayuden a cumplir nuestro objetivo, es necesario que hagamos la publicidad correspondiente. Para que funcione, podemos salir a repartir volantes con toda la información, pegar afiches, repartir carteles en los comercios del barrio. Es muy importante esta parte de nuestra tarea. Todos tienen que enterarse de lo que estamos organizando.

3) *Recolección de los productos*

Dentro de la información que vamos a distribuir, tiene que estar claro el o los lugares de acopio de los productos, que tiene que estar definido desde un principio. Será el lugar donde las personas que lo deseen, acercarán todas las donaciones. Otra buena idea, es destinar un día en la semana (esto también debe estar aclarado en la promoción) para hacer una recorrida por las casas y por los comercios del barrio para recolectar todas las donaciones. Esto también está bueno para hacer visible nuestra campaña. Salgan y hagan lío!!!

4) *Armado de las cajas*

El día anterior de la entrega, nos vamos a reunir en la institución y vamos a proceder al armado de las cajas. Para esto hay que definir la cantidad de productos que tenemos para armarlas y qué vamos a poner en cada una. Tengan en cuenta que estas cajas harán que la Navidad de algunas personas sea un poco mejor de lo que esperaban, así que estaría bueno que además de todo nuestro amor y nuestra oración al armarlas, pusiéramos toda nuestra creatividad. Podemos decorarlas, envolverlas con algún papel lindo y hasta animarnos a escribir alguna tarjeta que las acompañe. Hay que animarse!!!

5) *Distribución de las cajas*

Para que la distribución de las cajas se desarrolle de forma organizada hay algunas cosas que tenemos que tener en cuenta:



#CEC

#CEC Para chicos de
0 A 12 años

- ✓ Fijar día y horario para la entrega.
- ✓ Las personas que reciban la caja, deberían estar registradas. Para esto podría detallarse en la promoción los días y horarios en los que éstas podrán acercarse a la institución para dejar los datos que les permitirá recibir la caja.
- ✓ Poner desde un principio una cantidad fija de cajas a entregar. De esta manera, será más sencillo saber la cantidad de mercadería que tendremos que recolectar para que no nos falte nada.

La noche de Navidad es una noche de amor, de esperanza, llena de la misericordia de Dios y, sobre todo, de mucha alegría. Pero queremos que sea una fiesta para muchos y no para unos pocos. Esa es nuestra misión principal este año... Viralicemos la Navidad!!! Que todos se enteren que estamos de fiesta!!! Que sepan que estamos esperando la llegada de ese amigo que llegó para salvarnos a todos...

LA NOCHE ESPECIAL QUE TANTO ESPERAMOS SE ACERCA. NUESTRA FE SE RENUEVA Y EL CORAZÓN SE LLENA DE ESPERANZA Y DEL AMOR DE DIOS... QUE LA LLEGADA DE ESTE NIÑO GIGANTE, NOS CAMBIE LA VIDA PARA SIEMPRE...

¡¡¡FELIZ NAVIDAD PARA TODOS!!!



www.vicarianiños.org.ar



@vicariani



www.vicarianis.blogspot.com.ar



vicaria para niños



@vicariani



Fiesta de Reyes



Celebración de la Epifanía del Señor

Les proponemos preparar esta celebración con estilo misionero. La idea es que aquellos que asistan escuchen la Palabra de Dios, adoren al Niño Jesús como lo hicieron los Reyes Magos y salgan todos juntos a anunciar al barrio que Jesús nació para todos, que manifiesta su Amor sin dejar a nadie de lado. Salir junto a María, José, el Niño y los Reyes a compartir esta alegría, con todos, chicos y grandes. Pueden llevar golosinas para regalar.

Un poco de historia

La fiesta de la Epifanía sustituyó a los cultos paganos de Oriente relacionados con el solsticio de invierno, celebrando ese día la manifestación de Jesús como Hijo de Dios a los sabios que vinieron de Oriente a adorarlo. La tradición pasó a Occidente a mediados del siglo IV.

Ambientación

María, José y el Niño Jesús.

La estrella de Belén (se puede hacer en cartón, grande, forrado con papel plateado o un traje de estrella).

Los tres Reyes Magos con sus regalos correspondientes.

Coro o equipo de audio.

Libro de la Palabra.

Guión para la celebración

En el altar estarán María, José y el Niño Dios.

ANIMADOR/A: Hace unos días celebramos con alegría el Nacimiento de Jesús. Hoy nos reunimos para celebrar la manifestación de Jesús a todos los pueblos. Son los Reyes Magos quienes representan a todos aquellos que buscan, sin cansarse, la luz de Dios, siguen sus señales y, cuando encuentran a Jesús, luz de los hombres, le ofrecen con alegría todo lo que tienen. Expresemos nuestra alegría cantando...

ANIMADOR/A: Papá Dios venía anunciando a su Pueblo, su deseo de enviar a Jesús, luz del mundo. El Profeta Isaías nos cuenta esto. Lectura **Is. 60, 1-6.**

ANIMADOR/A: Y el deseo de Papá Dios se realiza, el Evangelio nos lo relata. Escuchemos con atención. Evangelio **Mt. 2, 1-12.**

Finalizado el Evangelio, el Sacerdote o catequista puede

interactuar con los chicos sobre lo escuchado.

¿Quiénes llegaron a Jerusalén preguntando por el Rey de los judíos? ¿Quién guió a los Reyes Magos? ¿Dónde se detuvo la estrella?

Los Reyes Magos buscaban a un rey y la estrella se detuvo en un pesebre. Pero igual ellos creyeron, tuvieron fe en que ese Niño que estaba ahí era el Rey que anhelaban, la luz que ilumina toda oscuridad, el Salvador del mundo. Y fue tanta la alegría que se postraron para adorarlo. Y le entregaron los regalos que llevaban para el rey: oro, incienso y mirra.

ANIMADOR/A: ¿Quieren revivir este momento tan especial? Me parece que ya están llegando...

Entran los Reyes Magos guiados por la estrella. Canción que acompaña: Llegaron los reyes. Al llegar al altar, la estrella se detiene al lado de María, José y el Niño. Los Reyes lo adorarán y dejarán sus regalos a sus pies. Los Reyes permanecen junto a la Sagrada Familia.

ANIMADOR/A: Ahora, todos juntos vamos a imitar a los Reyes Magos. Ellos le trajeron regalos al Niño Dios, ¿y nosotros? En un ratito de silencio pensemos desde nuestro corazón qué regalo queremos ofrecerle a Jesús.

Ya con el regalo que elegimos, nos acercamos al niño Dios para darle un besito como signo de adoración. Cantamos Noche de paz.

María y José se acercan con el niño para que pueda ser adorado.

ANIMADOR/A: El Niño Dios se manifestó a todos, no dejó a nadie afuera de su inmenso Amor. Tenemos que salir a contárselo a todos. Vamos a misionar por el barrio compartiendo nuestra alegría.

Se retiran la Sagrada Familia, La estrella con los Reyes, los chicos y grandes.

Tener previsto las golosinas a repartir (de esto se encargarían los Reyes Magos) como del recorrido de la misión. Sugerimos ir cantando villancicos.



Rincón para los animadores

Estamos llegando al final de este año de compartir la vida y la fe... que bueno poder hacerlo juntos alrededor de María, José... el pesebre... y con ellos contemplar al Dios que nos salva.

Podemos comenzar mirando imágenes de la Navidad... sería bueno usar variadas y de todo el mundo... aquellas que nos muestran un pesebre y la realidad del ruido... luces... distracciones... de la vida cotidiana. Podemos sumar también artículos de los diarios, revistas, noticias de la vida... positivas, dónde experimentamos el bien y de las otras... (acordes a la realidad de cada comunidad).



Si quieren y tienen los medios pueden armar un video breve, flash de imágenes....

- Seguidamente nos dividimos en pequeños grupos y conversamos...
- ✎ ¿cuál de las imágenes, qué noticia, nos interpela en este tiempo cercano a la Navidad?
- ✎ ¿por qué?
- ✎ ¿qué significa la Navidad para nosotros?... pueden hacer una lluvia de ideas con la palabra Navidad.

Sería lindo que todos los integrantes puedan compartir su pensar, su sentir... expresarse...

Si es posible vemos entre todos este video corto de youtube

<https://www.youtube.com/watch?v=ao6BkoNs17k>

y luego compartimos qué mensaje nos deja y ponemos en común algo de lo expresado en los grupos.

- A continuación le entregamos a los grupos... todos o uno a cada uno de estos párrafos del Papa Francisco... están extraídos de sus homilias de Navidad.



[...]Y luego se tuvieron que enfrentar quizás a lo más difícil: llegar a Belén y experimentar que era una tierra que no los esperaba, una tierra en la que para ellos no había lugar.

Y precisamente allí, en esa desafiante realidad, María nos regaló al Emmanuel. El Hijo de Dios tuvo que nacer en un establo porque los suyos no tenían espacio para él. «Vino a los suyos y los suyos no lo recibieron» (Jn 1, 11). Y allí..., en medio de la oscuridad de una ciudad, que no tiene ni espacio ni lugar para el forastero que viene de lejos, en medio de la oscuridad de una ciudad en pleno movimiento y que en este caso pareciera que quiere construirse de espaldas a los otros, precisamente allí se enciende la chispa revolucionaria de la ternura de Dios. En Belén se generó una pequeña abertura para aquellos que han perdido su tierra, su patria, sus sueños; incluso para aquellos que han sucumbido a la asfixia que produce una vida encerrada.

En los pasos de José y María se esconden tantos pasos. Vemos las huellas de familias enteras que hoy se ven obligadas a marchar. Vemos las huellas de millones de personas que no eligen irse sino que son obligados a separarse de los suyos, que son expulsados de su tierra. En muchos de los casos esa marcha está cargada de esperanza, cargada de futuro; en muchos otros, esa marcha tiene solo un nombre: sobrevivencia. Sobrevivir a los Herodes de turno que para imponer su poder y acrecentar sus riquezas no tienen ningún problema en cobrar sangre inocente.

María y José, los que no tenían lugar, son los primeros en abrazar a aquel que viene a darnos carta de ciudadanía a todos. Aquel que en su pobreza y pequeñez denuncia y manifiesta que el verdadero poder y la auténtica libertad es la que cubre y socorre la fragilidad del más débil[...]

Domingo 24 de diciembre de 2017

[...]El Niño que nace nos interpela: nos llama a dejar los engaños de lo efímero para ir a lo esencial, a renunciar a nuestras pretensiones insaciables, a abandonar las insatisfacciones permanentes y la tristeza ante cualquier cosa que siempre nos faltará. Nos hará bien dejar estas cosas para encontrar de nuevo en la sencillez del Niño Dios la paz, la alegría, el sentido luminoso de la vida.

Dejémonos interpelar por el Niño en el pesebre, pero dejémonos interpelar también por los niños que, hoy, no están recostados en una cuna ni acariciados por el afecto de una madre ni de un padre, sino que yacen en los escuálidos «pesebres donde se devora su dignidad»: en el refugio subterráneo para escapar de los bombardeos, sobre las aceras de una gran ciudad, en el fondo de una barcaza repleta de emigrantes. Dejémonos interpelar por los niños a los que no se les deja nacer, por los que lloran porque nadie les sacia su hambre, por los que no tienen en sus manos juguetes, sino armas[...]

Sábado 24 de diciembre de 2016

[...]Cuando oigamos hablar del nacimiento de Cristo, guardemos silencio y dejemos que ese Niño nos hable; grabemos en nuestro corazón sus palabras sin apartar la mirada de su rostro. Si lo tomamos en brazos y dejamos que nos abrace, nos dará la paz del corazón que no conoce ocaso. Este Niño nos enseña lo que es verdaderamente importante en nuestra vida. Nace en la pobreza del mundo, porque no hay un puesto en la posada para Él y su familia. Encuentra cobijo y amparo en un establo y viene recostado en un pesebre de animales. Y, sin embargo, de esta nada brota la luz de la gloria de Dios. Desde aquí, comienza para los hombres de corazón sencillo el camino de la verdadera liberación y del rescate perpetuo. [...]En una sociedad frecuentemente ebria de consumo y de placeres, de abundancia y de lujo, de apariencias y de narcisismo, Él nos llama a tener un comportamiento sobrio, es decir, sencillo, equilibrado, lineal, capaz de entender y vivir lo que es importante. En un mundo, a menudo duro con el pecador e indulgente con el pecado, es necesario cultivar un fuerte sentido de la justicia, de la búsqueda y el poner en práctica la voluntad de Dios. Ante una cultura de la indiferencia, que con frecuencia termina por ser despiadada, nuestro estilo de vida ha de estar lleno de piedad, de empatía, de compasión, de misericordia, que extraemos cada día del pozo de la oración [...]

Jueves 24 de diciembre de 2015

[...]Esta noche santa, en la que contemplamos al Niño Jesús apenas nacido y acostado en un pesebre, nos invita a reflexionar: ¿Cómo acogemos la ternura de Dios? ¿Me dejo alcanzar por él, me dejo abrazar por él, o le impido que se acerque? «Pero si yo busco al Señor» –podríamos responder–. Sin embargo, lo más importante no es buscarlo, sino dejar que sea él quien me busque, quien me encuentre y me acaricie con cariño. Ésta es la pregunta que el Niño nos hace con su sola presencia: ¿permito a Dios que me quiera?

Y más aún: ¿tenemos el coraje de acoger con ternura las situaciones difíciles y los problemas de quien está a nuestro lado, o bien preferimos soluciones impersonales, quizás eficaces pero sin el calor del Evangelio? ¡Cuánta necesidad de ternura tiene el mundo de hoy! Paciencia de Dios, cercanía de Dios, ternura de Dios. La respuesta del cristiano no puede ser más que aquella que Dios da a nuestra pequeñez. La vida tiene que ser vivida con bondad, con mansedumbre. Cuando nos damos cuenta de que Dios está enamorado de nuestra pequeñez, que él mismo se hace pequeño para propiciar el encuentro con nosotros, no podemos no abrirle nuestro corazón y suplicarle: «Señor, ayúdame a ser como tú, dame la gracia de la ternura en las circunstancias más duras de la vida, concédeme la gracia de la cercanía en las necesidades de los demás, de la humildad en cualquier conflicto».[...]

Miércoles 24 de diciembre de 2014



[...]Los pastores fueron los primeros que vieron esta "tienda", que recibieron el anuncio del nacimiento de Jesús. Fueron los primeros porque eran de los últimos, de los marginados. Y fueron los primeros porque estaban en vela aquella noche, guardando su rebaño. Es condición del peregrino velar, y ellos estaban en vela. Con ellos nos quedamos ante el Niño, nos quedamos en silencio. Con ellos damos gracias al Señor por habernos dado a Jesús, y con ellos, desde dentro de nuestro corazón, alabamos su fidelidad: Te bendecimos, Señor, Dios Altísimo, que te has despojado de tu rango por nosotros. Tú eres inmenso, y te has hecho pequeño; eres rico, y te has hecho pobre; eres omnipotente, y te has hecho débil. [...]

Miércoles 24 de diciembre de 2013

Después de leerlas podemos conversar:

¿A qué nos invitan estas palabras? ¿A qué nos movilizan? ¿Qué pasa por nuestro corazón?

Escribir por grupos una frase, una oración para compartirla luego, podemos pedir...agradecer...

Para el momento de oración sería lindo que estuviesen colocadas las imágenes de María y José. Puede sonar de fondo música de villancicos...muy suave.

Alguien lee: Lc.2,7-19

Invitamos a leer lo que cada grupo escribió y acercarse y colocarlo en el pesebre para ir armando la cuna que espera a Jesús.

Cuando todos han leído, colocamos al Niño en el centro y mientras hacemos una canción, vamos pasando para besar al Niño.



Concluimos con una oración común o un canto, un saludo de paz y una merienda compartida.



Propuestas para crear conciencia sobre el cuidado de "la casa común"

Los chicos cuidamos el planeta

El 2 de octubre de 2015 en la homilía de la Misa de la Casa de Santa Marta el Papa aseguró que el ángel de la guarda "está siempre con nosotros" y que "el Señor nos dice: *¡Ten respeto por su presencia! Escuchar su voz,*



Los ángeles son seres espirituales creados por Dios por una libre decisión de su Voluntad divina. Son seres inmortales, dotados de inteligencia y voluntad. Dios nos ha asignado uno a cada uno de nosotros, como custodio y compañía.

La misión de los ángeles es amar, servir y dar gloria a Dios, ser mensajeros y cuidar y ayudar a los hombres. Ellos están constantemente en la presencia de Dios, atentos a sus órdenes, orando, adorando, vigilando, cantando y alabando a Dios.

El 29 de septiembre se celebra a los Santos Arcángeles Miguel, Rafael y Gabriel, los cuales aparecen en la Biblia como misioneros de Dios.

Miguel aparece en defensa de los intereses divinos ante la rebelión de otros ángeles; Gabriel, enviado por el Señor a diferentes misiones, anunció a la Virgen María el misterio de su maternidad divina y la llegada de Jesucristo; Rafael acompañó al joven Tobías cuando cumplía un difícil encargo y se ocupó de solucionar difíciles asuntos de su esposa.

Hoy vemos la necesidad de que cada niño de nuestra ciudad puedan explorar esa dulce compañía y la cercanía de ese amigo que nos regala Dios para sabernos y sentirnos protegidos por Él. Por eso es que construiremos un pequeño Ángel con diferentes materiales reciclables para poder ofrecerle a cada uno de los niños.

Propuestas:

Estos son algunos materiales con los que se pueden hacer nuestros angelitos: corchos, latas de gaseosas (secas e higienizadas), u hojas de revistas aplicando la técnica de la carta pesta (varias capas de papel de diario con plasticola), o lo que la creatividad los invite a hacer. También pueden utilizar hilo sisal, arpillera y restos de telas que encuentren en sus hogares.



#VolveaNacer18

Proponemos vivir con los monaguillos el tiempo de Adviento de una manera particular.

Esquema de reunión sugerida:

1. Comenzamos con una oración.
2. Juego recreativo.
3. Trabajamos el Tema / Misión / Reflexión
4. Cierre con una oración

Objetivos:

* Que los chicos descubran y vivan el tiempo de Adviento: Liturgia / Espiritualidad / Misión



Primer Domingo de Adviento: 1 y 2 de Diciembre de 2018

Tema de formación: Para leer con los monaguillos.

Nuevo año litúrgico. Así como el 1º de enero comenzamos un nuevo año calendario, el 27 de noviembre 2016 comenzaremos un nuevo **año litúrgico** con el Adviento, y renovamos el ciclo de lecturas; ahora será el **Ciclo A**.

¿Qué es el Adviento? Es el período de cuatro semanas en el que la Iglesia se prepara, con una actitud de esperanza y alegría, para celebrar el nacimiento de Jesucristo.

Significado de la palabra. La palabra Adviento significa "llegada" y claramente indica el espíritu de vigilia y preparación que los cristianos deben vivir ante la llegada de Jesús.

Actitud. Durante el Adviento los cristianos renuevan el deseo de recibir a Cristo por medio de la oración, el sacrificio, la generosidad y la caridad con los que nos rodean, es decir, renovamos nuestra vida procurando ser mejores para recibir a Jesús.

La segunda venida. El Adviento tiene un significado "escatológico", es decir, de espera de la segunda venida de Cristo, que esperamos y en la que creemos cuando en la misa decimos después de la consagración: "Anunciamos tu muerte, proclamamos tu resurrección. Ven, Señor Jesús".

Color morado. El color litúrgico propio es el morado y nos recuerda la actitud de conversión y preparación, como así también de espera.

La liturgia en general debe ser sobria. El altar puede adornarse con flores y puede tocarse la música instrumental, pero ambas con moderación No se recita el Gloria.

Corona de Adviento. Para crear el ambiente espiritual propio del Adviento, podemos prepararla con ramas verdes y cuatro velas (que se van encendiendo paulatinamente, una por cada domingo), puede colocarse cerca del altar o ambón.

Vela: La luz es el símbolo de la vida. Dios nos ofrece luz para guiar nuestros pasos, para guiar nuestra vida. Cristo luz del mundo.



Segundo Domingo de Adviento: 8 y 9 de Diciembre de 2018**La INMACULADA CONCEPCIÓN**

En el inicio de los tiempos, Adán y Eva desobedecieron a Dios; desde entonces todos los hombres nacemos con una mancha en nuestra alma que se llama Pecado Original. Este pecado se borra cuando nos bautizan. La Inmaculada Concepción significa que la única mujer a la que Dios le permitió ser concebida y nacer sin este pecado original, fue a la Virgen María, porque iba a ser la Madre de Jesús.

Momento de Oración

Recomendamos ir a lugar tranquilo con una imagen de la Virgen María, unas flores y velitas.

Hacer una canción a la Virgen María y leer: Lc. 1, 26-32

“En el sexto mes, el Ángel Gabriel fue enviado por Dios a una ciudad de Galilea, llamada Nazaret, a una virgen que estaba comprometida con un hombre perteneciente a la familia de David, llamado José. El nombre de la virgen era María. El Ángel entró en su casa y la saludó, diciendo: «¡Alégrate!, llena de gracia, el Señor está contigo». Al oír estas palabras, ella quedó desconcertada y se preguntaba qué podía significar ese saludo. Pero el Ángel le dijo: «No temas, María, porque Dios te ha favorecido. Concebirás y darás a luz un hijo, y le pondrás por nombre Jesús; él será grande y será llamado Hijo del Altísimo...”

- Dar gracias a Dios por el regalo de la Virgen María como Madre de Jesús y Madre nuestra.
- Pedir que nos proteja y que nos cuide.
- Realizar una canción.

Para Resolver

Leer Lc. 1, 26-32 y encontrar las 7 palabras en la sopa de letras.

Solución: ángel – María – concebirás – Gabriel – alégrate – Jesús - José

A	N	G	E	L	Q	R	T	Y	U	I	O
Q	R	T	Y	U	I	U	Y	A	R	E	J
H	H	Q	R	T	Y	U	I	L	D	D	O
M	A	R	Í	A	G	H	S	É	F	J	S
E	T	M	N	B	V	C	D	G	H	E	E
P	C	O	N	C	E	B	I	R	Á	S	U
Q	R	T	Y	U	I	H	H	A	N	Ú	Y
P	O	I	U	Y	T	R	H	T	M	S	T
Q	R	T	Y	U	I	E	G	E	A	A	F
G	A	B	R	I	E	L	T	Y	S	D	C

Tercer Domingo de Adviento: 15 y 16 de Diciembre de 2018**Momento de Misión**

Proponemos organizar una “Misión Navideña” por el barrio. La idea es salir con los padres de los chicos y otros grupos de la comunidad para misionar el barrio.

Acciones:

- Caracterizar el nacimiento y caminar por la avenida principal
- Repartir estampas navideñas
- Pegar carteles con los horarios de Misa y celebraciones de Navidad
- Invitar a venir a la comunidad
- Otros

Cuarto Domingo de Adviento: 22 y 23 de Diciembre de 2018**Celebración y festejo**

Para finalizar el año de los monaguillos proponemos realizar una celebración de Navidad (Misa o Celebración de la Palabra) con las familias y luego una merienda.

Regalar a cada monaguillo algún devocionario para rezar en las vacaciones y vivir las obras de misericordia.



Así vivimos el 2018



Fiesta de Pentecostes



Fiesta de Pascua



Peregrinación Mariana Infantil



Sinodito



Fiesta de la Misericordia

Misa de Niños